



Сердце из газетных трубочек.




Будем использовать трубочки 2-х цветов.



Для того что бы сделать каркас сердца, вставляем в 1 трубочку проволоку.




Формируем каркас в виде сердца.




Закрепляем рабочую трубочку на каркасе, приклеиваем.



Оборачиваем рабочую трубочку вокруг каркаса.



Продолжаем оборачивать каркас в разных направлениях, поочередно меняя цвет рабочей трубочки.



Прячем конец рабочей трубочки и приклеиваем его. Наше сердце готово.